

Canada's National Ballet School
Statement of Operations
and Balance Sheet 2012/2013

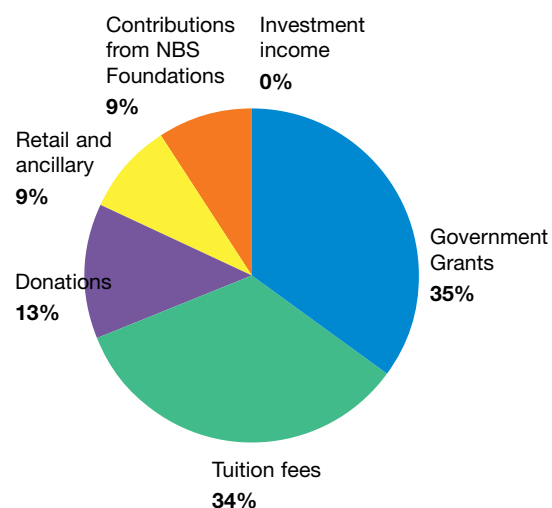


Statement of Operations

Year ended August 31, 2013 (reported in thousands of dollars)

Revenue		
Government Grants	\$7,480	35%
Tuition fees	7,146	34%
Donations	2,694	13%
Retail and ancillary	1,951	9%
Contributions from NBS Foundations	1,954	9%
Investment income	31	0%
Total Revenue	\$21,256	100%
Expenses		
Salaries and Benefits	\$10,990	51%
NBS pension	1,095	5%
Programming costs	3,707	17%
Property and Operations	1,791	8%
Administration	1,895	9%
Retail and ancillary	838	4%
Financing Costs	1,211	6%
Total Expenses	\$21,527	100%
Net Surplus/Deficit	(\$271)	

Revenue Breakdown 2012/2013

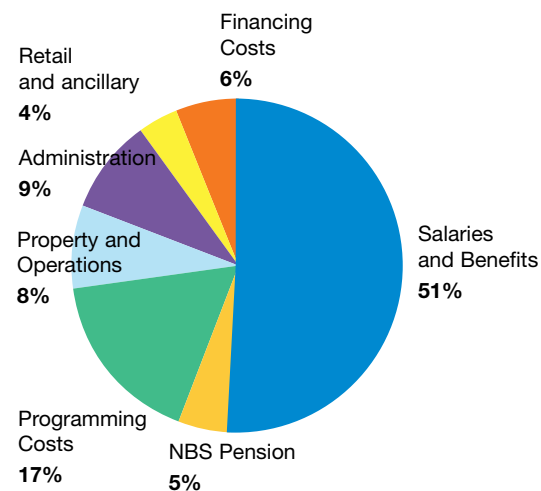


Balance Sheet

As at August 31, 2013 (reported in thousands of dollars)

Assets	
Cash and Cash Equivalent	\$5,099
Receivable and prepaid expenses	483
Inventory	465
Accrued Pension benefits	250
Net Capital Assets	77,661
Total Assets	\$83,958
Liabilities	
Current liabilities and deferred revenue	\$4,015
Long term debt	9,548
Total Liabilities	13,563
Restricted Fund balance	70,395
Total	\$83,958

Expense Breakdown 2012/2013



Notes:

The statement of operations provides a summary of the School's financial activity for the year ending August 31, 2013. Complete financial statements, audited by KPMG are available from Canada's National Ballet School upon request.

L'École nationale de ballet du Canada

État des résultats et Bilan 2012/2013

L'ÉCOLE
NATIONALE DE
BAJLET
DU CANADA

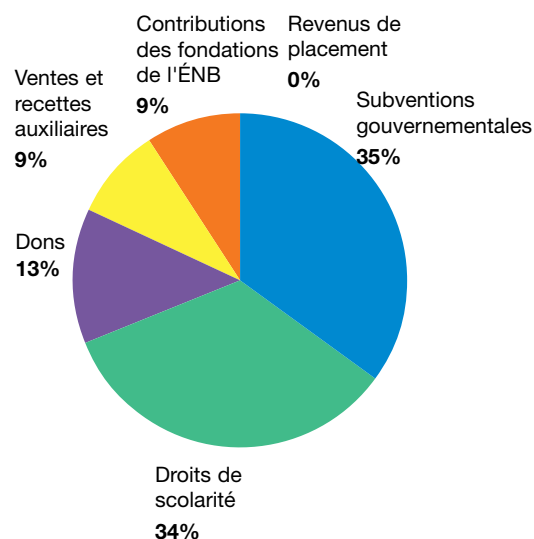
CANADA'S
NATIONAL
BAJLET
SCHOOL

État des résultats

Exercice terminé le 31 août 2013 (en milliers de dollars)

Revenus		
Subventions gouvernementales	7,480 \$	35%
Droits de scolarité	7,146	34%
Dons	2,694	13%
Ventes et recettes auxiliaires	1,951	9%
Contributions des fondations de l'ÉNB	1,954	9%
Revenus de placement	31	0%
Revenu total	21,256 \$	100%
Charges		
Salaires et avantages sociaux	10,990 \$	51%
Caisse de retraite de l'ÉNB	1,095	5%
Coûts de programmes	3,707	17%
Biens immobiliers et exploitation	1,791	8%
Administration	1,895	9%
Ventes et recettes auxiliaires	838	4%
Frais de financements	1,211	6%
Charges totales	21,527 \$	100%
Déficit net	(\$271)	

Ventilation des revenus 2012/2013

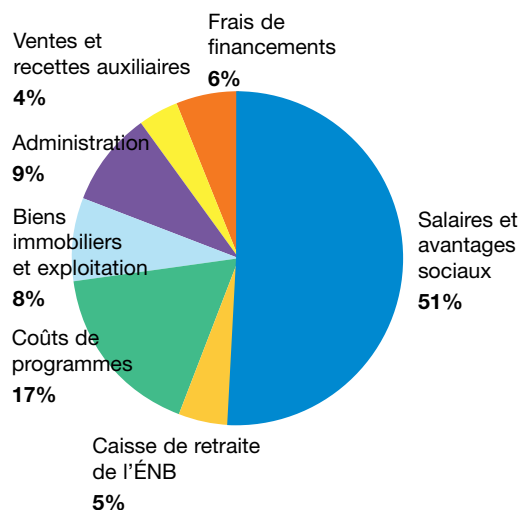


Bilan

Exercice terminé le 31 août 2013 (en milliers de dollars)

Actif	
Liquidités	5,099 \$
Débiteurs et charges payées d'avance	483
Stocks	465
Prestations constituées	250
Immobilisations nettes	77,661
Actif total	83,958 \$
Passif	
Passif à court terme et produits reportés	4,015 \$
Dette à long terme	9,548
Total du passif	13,563
Solde des fonds affectés	70,395
Total	83,958 \$

Ventilation des dépenses 2012/2013



Notes :

L'état des résultats donne un résumé des activités financières de l'École pour la période se terminant le 31 août 2013. Les états financiers complets vérifiés par KPMG peuvent être obtenus de l'École nationale de ballet du Canada sur demande.