

Canada's National Ballet School Statement of Operations and Balance Sheet 2013-2014

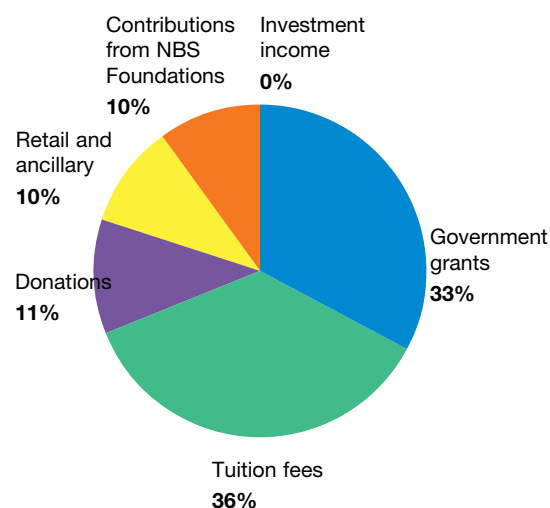


Statement of Operations

For the year ended August 31, 2014 (reported in thousands of dollars)

Revenue		
Government grants	\$6,779	33%
Tuition fees	7,382	36%
Donations	2,209	11%
Retail and ancillary	2,084	10%
Contributions from NBS Foundations	2,155	10%
Investment income	27	0%
Total revenue	\$20,636	100%
Expenses		
Salaries and benefits	\$9,974	50%
NBS pension	790	4%
Programming costs	3,778	19%
Property and operations	1,784	9%
Administration	1,726	9%
Retail and ancillary	793	4%
Financing costs	1,211	6%
Total expenses	\$20,056	100%
Excess revenue over expenses	580	
Transfer to Reserve Fund	(580)	
Net Surplus/Deficit	\$0	

Revenue Breakdown 2013/2014

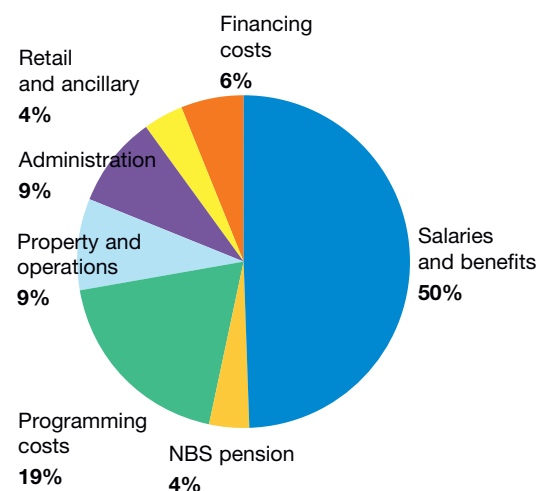


Balance Sheet

As at August 31, 2014 (reported in thousands of dollars)

Assets	
Cash and cash equivalent	\$5,779
Receivable and prepaid expenses	506
Inventory	564
Accrued pension benefits	700
Net capital assets	75,068
Total assets	\$82,617
Liabilities	
Current liabilities and deferred revenue	\$4,165
Long term debt	8,792
Total liabilities	12,957
Restricted Fund balance	69,660
Total	\$82,617

Expense Breakdown 2013/2014



Notes:

The statement of operations provides a summary of the School's financial activity for the year ending August 31, 2014. Complete financial statements, audited by KPMG are available from Canada's National Ballet School upon request.

L'École nationale de ballet du Canada

État des résultats et Bilan 2013-2014

L'ÉCOLE
NATIONALE DE
BAJLET
DU CANADA

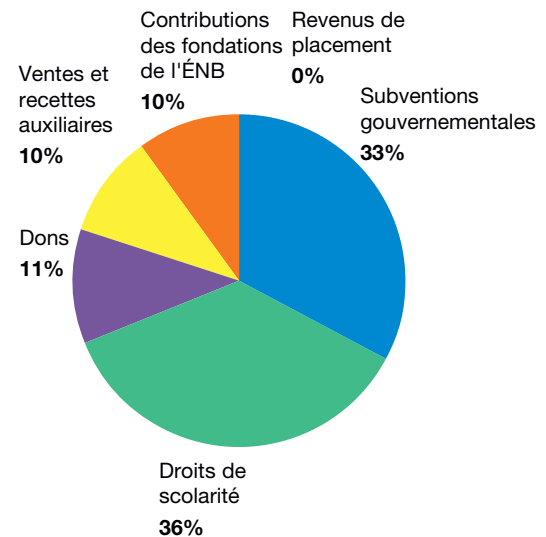
CANADA'S
NATIONAL
BAJLET
SCHOOL

État des résultats

Exercice terminé le 31 août 2014 (en milliers de dollars)

Revenus		
Subventions gouvernementales	6,779 \$	33%
Droits de scolarité	7,382	36%
Dons	2,209	11%
Ventes et recettes auxiliaires	2,084	10%
Contributions des fondations de l'ÉNB	2,155	10%
Revenus de placement	27	0%
Revenu total	20,636 \$	100%
Charges		
Salaires et avantages sociaux	9,974 \$	50%
Caisse de retraite de l'ÉNB	790	4%
Coûts de programmes	3,778	19%
Biens immobiliers et exploitation	1,784	9%
Administration	1,726	9%
Ventes et recettes auxiliaires	793	4%
Frais de financements	1,211	6%
Charges totales	20,056 \$	100%
Excédent des revenus sur les dépenses	580	
Virement au Fonds de réserve	(580)	
Excédent/Déficit net	0 \$	

Ventilation des revenus 2013/2014

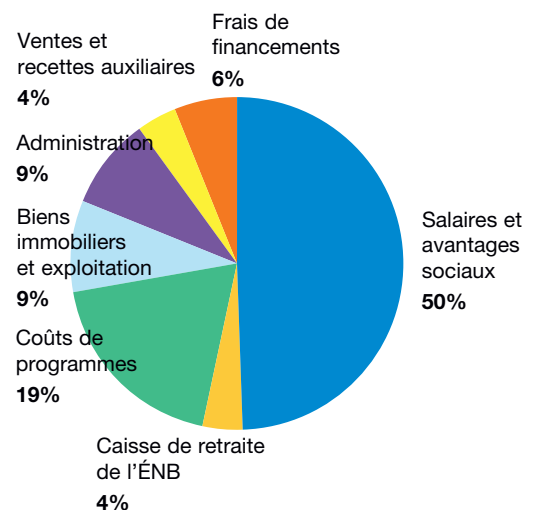


Bilan

Exercice terminé le 31 août 2014 (en milliers de dollars)

Actif	
Liquidités	5,779 \$
Débiteurs et charges payées d'avance	506
Stocks	564
Prestations constituées	700
Immobilisations nettes	75,068
Actif total	82,617 \$
Passif	
Passif à court terme et produits reportés	4,165 \$
Dette à long terme	8,792
Total du passif	12,957
Solde des fonds affectés	69,660
Total	82,617 \$

Ventilation des dépenses 2013/2014



Notes :

L'état des résultats donne un résumé des activités financières de l'École pour la période se terminant le 31 août 2014. Les états financiers complets vérifiés par KPMG peuvent être obtenus de l'École nationale de ballet du Canada sur demande.