

Canada's National Ballet School Statement of Operations and Balance Sheet 2014-2015

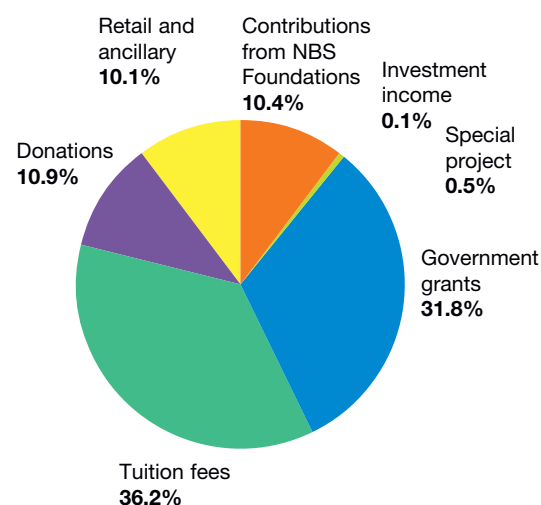


Statement of Operations

For the year ended August 31, 2015 (reported in thousands of dollars)

| Revenue | | |
|------------------------------------|-----------------|---------------|
| Government grants | \$6,835 | 31.8% |
| Tuition fees | 7,789 | 36.2% |
| Donations | 2,349 | 10.9% |
| Retail and ancillary | 2,175 | 10.1% |
| Contributions from NBS Foundations | 2,246 | 10.4% |
| Investment income | 22 | 0.1% |
| Special project | 103 | 0.5% |
| Total revenue | \$21,519 | 100.0% |
| Expenses | | |
| Salaries and benefits | \$10,098 | 47.1% |
| NBS pension | 859 | 4.0% |
| Programming costs | 3,892 | 18.1% |
| Property and operations | 1,903 | 8.9% |
| Administration | 2,569 | 12.0% |
| Retail and ancillary | 845 | 3.9% |
| Financing costs | 1,211 | 5.6% |
| Special project costs | 83 | 0.4% |
| Total expenses | \$21,460 | 100.0% |
| Excess revenue over expenses | 59 | |
| Transfer to Reserve Fund | (59) | |
| Net Surplus/Deficit | \$0 | |

Revenue Breakdown 2014/2015

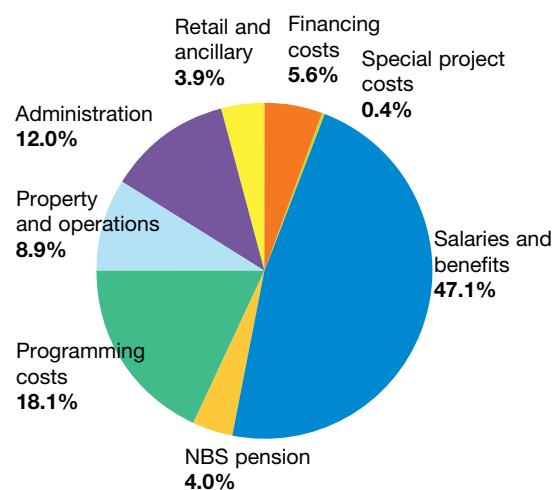


Balance Sheet

As at August 31, 2015 (reported in thousands of dollars)

| Assets | | |
|--|-----------------|--|
| Cash and cash equivalent | \$5,174 | |
| Receivable and prepaid expenses | 1,056 | |
| Inventory | 602 | |
| Accrued pension benefits | 1,950 | |
| Net capital assets | 72,961 | |
| Total assets | \$81,743 | |
| Liabilities | | |
| Current liabilities and deferred revenue | \$4,061 | |
| Long term debt | 8,001 | |
| Total liabilities | 12,062 | |
| Restricted Fund balance | 69,681 | |
| Total | \$81,743 | |

Expense Breakdown 2014/2015



Notes:

The statement of operations provides a summary of the School's financial activity for the year ending August 31, 2015. Complete financial statements, audited by KPMG are available from Canada's National Ballet School upon request.

L'École nationale de ballet du Canada

État des résultats

et Bilan 2014-2015

L'ÉCOLE
NATIONALE DE
BAJLET
DU CANADA

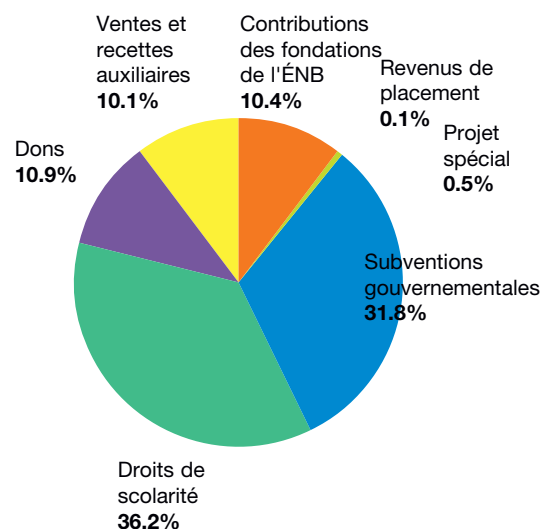
CANADA'S
NATIONAL
BAJLET
SCHOOL

État des résultats

Exercice terminé le 31 août 2015 (en milliers de dollars)

| Revenus | | |
|---------------------------------------|------------------|---------------|
| Subventions gouvernementales | 6,835 \$ | 31.8% |
| Droits de scolarité | 7,789 | 36.2% |
| Dons | 2,349 | 10.9% |
| Ventes et recettes auxiliaires | 2,175 | 10.1% |
| Contributions des fondations de l'ÉNB | 2,246 | 10.4% |
| Revenus de placement | 22 | 0.1% |
| Projet spécial | 103 | 0.5% |
| Revenu total | 21,519 \$ | 100.0% |
| Charges | | |
| Salaires et avantages sociaux | 10,098 \$ | 47.1% |
| Caisse de retraite de l'ÉNB | 859 | 4.0% |
| Coûts de programmes | 3,892 | 18.1% |
| Biens immobiliers et exploitation | 1,903 | 8.9% |
| Administration | 2,569 | 12.0% |
| Ventes et recettes auxiliaires | 845 | 3.9% |
| Frais de financements | 1,211 | 5.6% |
| Coûts du projet spécial | 83 | 0.4% |
| Charges totales | 21,460 \$ | 100.0% |
| Excédent des revenus sur les dépenses | 59 | |
| Virement au Fonds de réserve | (59) | |
| Excédent/Déficit net | 0 \$ | |

Ventilation des revenus 2014/2015

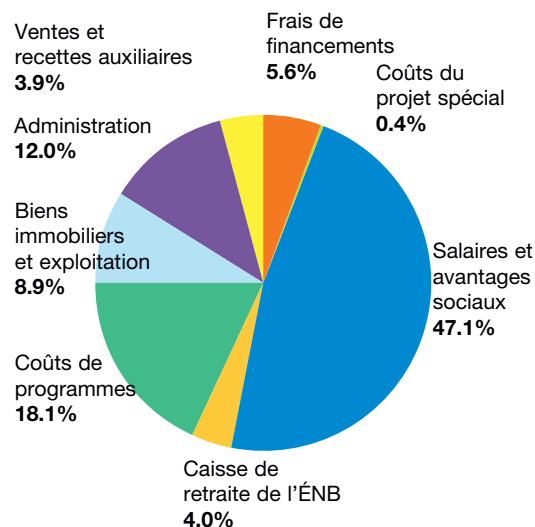


Bilan

Exercice terminé le 31 août 2015 (en milliers de dollars)

| Actif | | |
|---|------------------|--|
| Liquidités | 5,174 \$ | |
| Débiteurs et charges payées d'avance | 1,056 | |
| Stocks | 602 | |
| Prestations constituées | 1,950 | |
| Immobilisations nettes | 72,961 | |
| Actif total | 81,743 \$ | |
| Passif | | |
| Passif à court terme et produits reportés | 4,061 \$ | |
| Dette à long terme | 8,001 | |
| Total du passif | 12,062 | |
| Solde des fonds affectés | 69,681 | |
| Total | 81,743 \$ | |

Ventilation des dépenses 2014/2015



Notes :

L'état des résultats donne un résumé des activités financières de l'École pour la période se terminant le 31 août 2015. Les états financiers complets vérifiés par KPMG peuvent être obtenus de l'École nationale de ballet du Canada sur demande.