

Canada's National Ballet School  
Statement of Operations  
and Balance Sheet 2011/2012



**Statement of Operations**

Year ended August 31, 2012 (reported in thousands of dollars)

Revenue		
Government grants	\$6,968	35%
Tuition	6,685	34%
Donations	2,469	12%
Retail and ancillary	2,005	10%
Contributions from NBS Foundations	1,674	8%
Investment income	19	0%
<b>Total Revenue</b>	<b>\$19,870</b>	<b>100%</b>
Expenses		
Salaries and benefits	\$11,824	58%
Programming costs	3,045	15%
Property and operations	1,752	9%
Administration	1,644	8%
Financing costs	1,211	6%
Retail and ancillary	756	4%
<b>Total Expenses</b>	<b>\$20,232</b>	<b>100%</b>
<b>Net Deficit</b>	<b>(\$362)</b>	

**Balance Sheet**

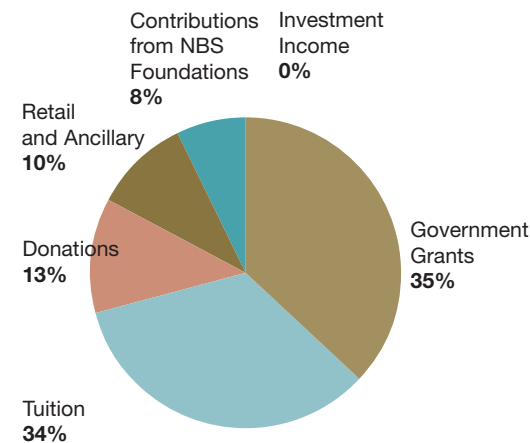
As at August 31, 2012 (reported in thousands of dollars)

Assets	
Cash and Cash Equivalent	\$4,989
Receivable and prepaid expenses	821
Inventory	433
net Capital assets	80,133
<b>Total Assets</b>	<b>\$86,376</b>
Liabilities	
Current liabilities and deferred revenue	\$4,159
Long term debt	10,271
<b>Total liabilities</b>	<b>14,430</b>
Restricted Fund balance	71,946
<b>Total</b>	<b>\$86,376</b>

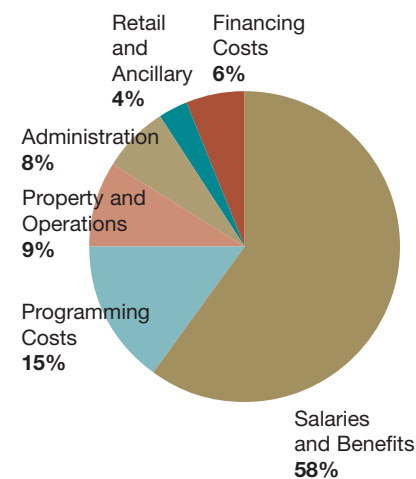
Notes:

The statement of operations provides a summary of the School's financial activity for the year ended August 31, 2012. Complete financial statements, audited by KPMG are available from Canada's National Ballet School upon request.

Revenue Breakdown 2011/2012



Expense Breakdown 2011/2012



L'École nationale de ballet du Canada  
État des résultats  
et Bilan 2011/2012



**État des résultats**

Exercice terminé le 31 août 2012 (en milliers de dollars)

Revenus		
Subventions gouvernementales	6,968 \$	35%
Droits de scolarité	6,685	34%
Dons	2,469	12%
Ventes et recettes auxiliaires	2,005	10%
Contributions des fondations de l'ÉNB	1,674	8%
Revenus de placement	19	0%
<b>Revenu total</b>	<b>19,870 \$</b>	<b>100%</b>
Charges		
Salaires et avantages sociaux	11,824 \$	58%
Coûts de programmes	3,045	15%
Biens immobiliers et exploitation	1,752	9%
Administration	1,644	8%
Frais de financement	1,211	6%
Ventes et recettes auxiliaires	756	4%
<b>Charges totales</b>	<b>20,232 \$</b>	<b>100%</b>
<b>Déficit net</b>	<b>(362 \$)</b>	

**Bilan**

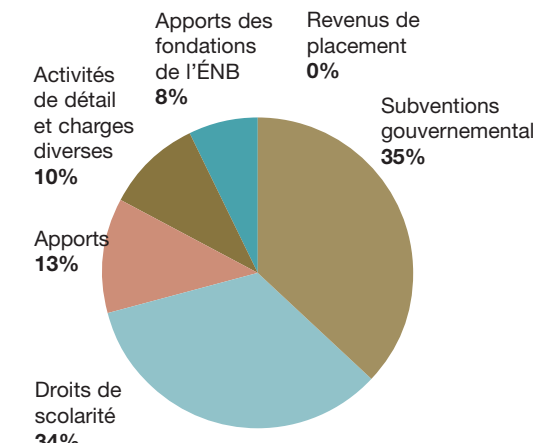
Exercice terminé le 31 août 2012 (en milliers de dollars)

Actif	
Liquidités	4,989 \$
Débiteurs et charges payées d'avance	821
Stocks	433
Immobilisations nettes	80,133
<b>Actif total</b>	<b>86,376 \$</b>
Passif	
Passif à court terme et produits reportés	4,159 \$
Dette à long terme	10,271
<b>Total du passif</b>	<b>14,430</b>
Solde des fonds affectés	71,946
<b>Total</b>	<b>86,376 \$</b>

Notes :

L'état des résultats donne un résumé des activités financières de l'École pour la période se terminant le 31 août 2012. Les états financiers complets vérifiés par KPMG peuvent être obtenus de l'École nationale de ballet du Canada sur demande.

Ventilation des revenus 2011/2012



Ventilation des dépenses 2011/2012

