

# Canada's National Ballet School Statement of Operations and Balance Sheet 2016-2017

L'ÉCOLE  
NATIONALE DE  
**BAJLET**  
DU CANADA

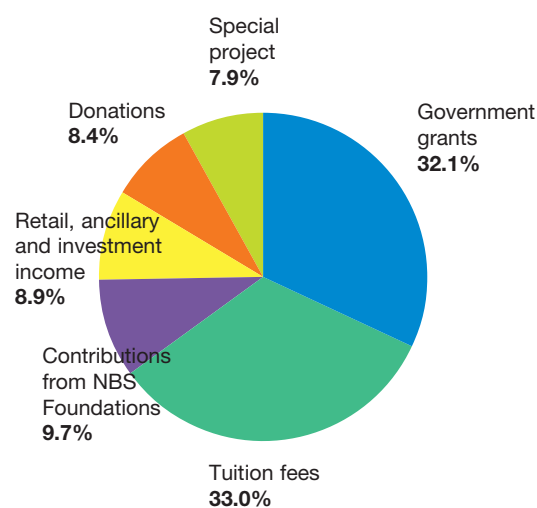
CANADA'S  
NATIONAL  
**BAJLET**  
SCHOOL

## Statement of Operations (Operating Fund)

For the year ended August 31, 2017 (reported in thousands of dollars)

Revenue		
Government grants - operating	\$6,660	27.0%
Government grants - special projects	1,266	5.1%
Tuition fees	8,149	33.0%
Contributions from NBS Foundations (*)	2,401	9.7%
Retail, ancillary and investment income	2,188	8.9%
Donations	2,074	8.4%
Special projects	1,939	7.9%
<b>Total revenue</b>	<b>\$24,677</b>	<b>100.0%</b>
Expenses		
Salaries, benefits and pension	\$11,352	45.9%
Programming costs	3,998	16.2%
Special projects costs	3,317	13.4%
Administration	2,058	8.3%
Property and operations	2,014	8.1%
Financing costs	1,211	4.9%
Retail and ancillary	796	3.2%
<b>Total expenses</b>	<b>\$24,746</b>	<b>100.0%</b>
Excess of expenses over revenue	(69)	
Transfer from Reserve Fund	69	
<b>Net Surplus/Deficit</b>	<b>\$0</b>	

Revenue Breakdown 2016/2017

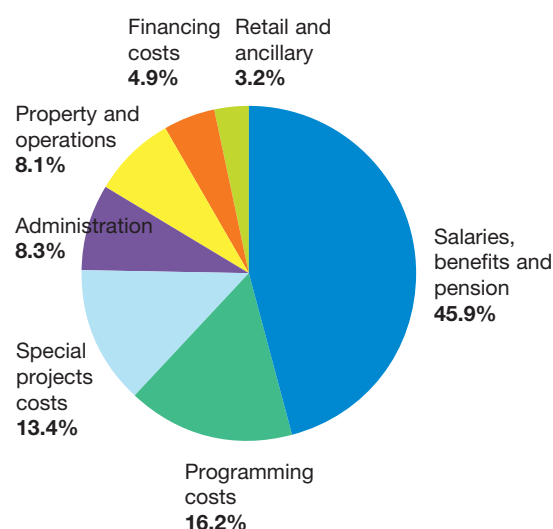


## Balance Sheet

As at August 31, 2017 (reported in thousands of dollars)

Assets	
Cash and cash equivalent	\$5,524
Receivable and prepaid expenses	1,149
Inventory	563
Accrued pension benefits/asset	820
Net capital assets	68,182
<b>Total assets</b>	<b>\$76,238</b>
Liabilities	
Current liabilities and deferred revenue	\$4,390
Long term debt	6,307
<b>Total liabilities</b>	<b>10,697</b>
Restricted Fund balance	65,541
<b>Total</b>	<b>\$76,238</b>

Expense Breakdown 2016/2017



### Notes:

The Statement of Operations provides a summary of the School's financial activity of the Operating Fund for the year ended August 31, 2017. Complete financial statements, audited by KPMG, are available from Canada's National Ballet School upon request.

(\*) Includes a special disbursement of \$180 in support of Assemblée Internationale 2017.

# L'École nationale de ballet du Canada

## État des résultats et Bilan 2016-2017

L'ÉCOLE  
NATIONALE DE  
**BAJLET**  
DU CANADA

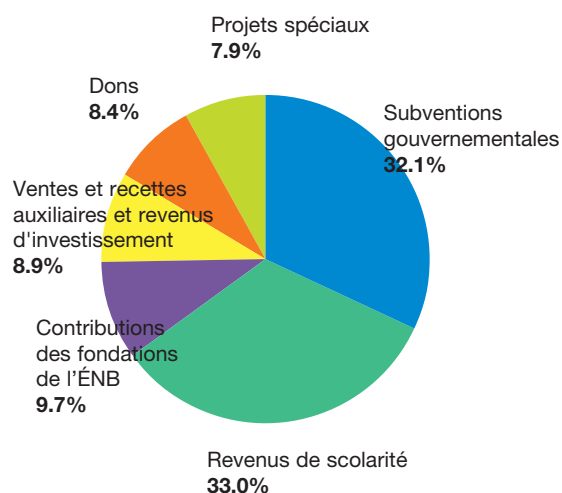
CANADA'S  
NATIONAL  
**BAJLET**  
SCHOOL

### État des résultats (Fonds opérationnels)

Exercice terminé le 31 août 2017 (en milliers de dollars)

Revenus		
Subventions gouvernementales - Opérationnel	6,660 \$	27.0%
Subventions gouvernementales - Projets spéciaux	1,266	5.1%
Revenus de scolarité	8,149	33.0%
Contributions des fondations de l'ÉNB (*)	2,401	9.7%
Ventes et recettes auxiliaires et revenus d'investissement	2,188	8.9%
Dons	2,074	8.4%
Projets spéciaux	1,939	7.9%
<b>Revenu total</b>	<b>24,677 \$</b>	<b>100.0%</b>
Dépenses		
Salaires et avantages sociaux et retraites	11,352 \$	45.9%
Coûts de programmes	3,998	16.2%
Coûts des projets spéciaux	3,317	13.4%
Administration	2,058	8.3%
Biens immobiliers et exploitation	2,014	8.1%
Frais de financements	1,211	4.9%
Ventes et recettes auxiliaires	796	3.2%
<b>Charges totales</b>	<b>24,746 \$</b>	<b>100.0%</b>
Excédent des dépenses sur les revenus	(69)	
Transfert du fonds de réserve	69	
<b>Excédent/Déficit net</b>	<b>0 \$</b>	

Ventilation des revenus 2016/2017

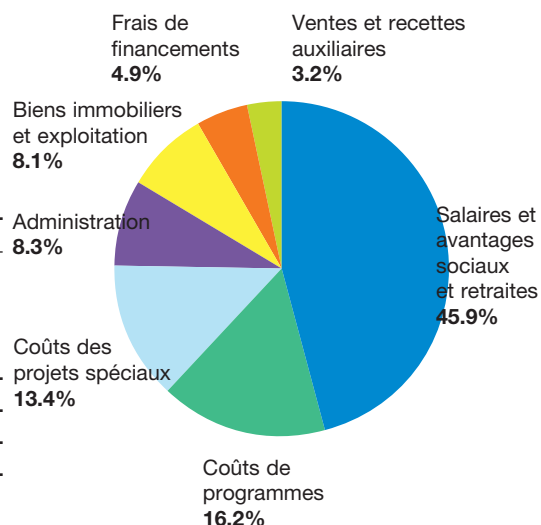


### Bilan

Exercice terminé le 31 août 2017 (en milliers de dollars)

Actif	
Liquidités	5,524 \$
Débiteurs et charges payées d'avance	1,149
Stocks	563
Prestations de retraites accumulées/actif	820
Immobilisations nettes	68,182
<b>Actif total</b>	<b>76,238 \$</b>
Passif	
Passif à court terme et Revenus reportés	4,390 \$
Dette à long terme	6,307
<b>Total du passif</b>	<b>10,697</b>
Solde des fonds affectés	65,541
<b>Total</b>	<b>76,238 \$</b>

Ventilation des dépenses 2016/2017



#### Notes :

L'état des résultats donne un résumé des activités financières de l'École pour la période terminée le 31 août 2017. Les états financiers complets vérifiés par KPMG sont disponibles sur demande auprès de l'École nationale de ballet du Canada.

(\*) Comprend un déboursement spécial de 180 \$ en soutien à Assemblée Internationale 2017.